




MANUAL NUTRIRE
QUARENTENA



Neste momento em que o **isolamento social é fundamental para manter a saúde e a segurança da população**, redobramos os cuidados com a família e nossos amigos de quatro patas.

O aumento da movimentação e a impossibilidade de sair para longos passeios na rua, pode afetar o emocional do pet e deixá-lo facilmente estressado.

Pensando no bem-estar dos peludos, criamos um manual com dicas para manter a tranquilidade durante a quarentena e aproveitar ao máximo a companhia dos bichanos.



DICA 1



Sirva as refeições em recipientes recheáveis. A ideia é manter o pet comendo por mais tempo e, assim, deixar ele mais tranquilo. Garrafas pet e embalagens de papelão com furo ou ainda brinquedos específicos, podem ser utilizados.

DICA 2

Construa circuitos para o pet, vale desde casinhas com caixas de papelão para os gatos, até percursos com obstáculos para os cachorros. Use ervas aromáticas e brinquedos para aguçar o faro dos peludos.







DICA 3



Aproveite este tempo junto ao seu animalzinho e ensine novos comandos a ele. Vale desde o famoso “dá a patinha”, até ensiná-lo a fazer as necessidades fisiológicas em locais específicos dentro de casa.

DICA 4

O aumento do movimento e interação na casa pode estressar o seu pet, por isso, tente manter a tranquilidade do ambiente. Está valendo:

-  músicas tranquilas;
-  ambientes arrumados;
-  aromas leves;
-  um espaço de refúgio para o pet.



DICA 5



Tenha sempre brinquedos disponíveis, desde mordedores até ossos com aromas e sabores. Estes objetos evitam que o peludo roa ou arranhe os móveis e estofados da casa, e diminui consideravelmente a ansiedade dos pets.

DICA 6


Aproveite este tempo em casa para perceber e compreender os comportamentos do seu pet e checar se a saúde dele está em dia.





Sabemos que muitos pets são resistentes em realizar as necessidades fisiológicas dentro de casa, ou, ainda, animais de porte grande precisam sair para se exercitar com mais liberdade.





Se você se identifica com um destes casos, siga as orientações de higiene e segurança:

- 🐾 busque horários alternativos, com pouca movimentação em sua rua;
- 🐾 não vá a parque e locais que possam conter aglomerações;
- 🐾 higienize as patas de seu pet antes de entrar em casa. Use lenços umedecidos ou álcool gel;
- 🐾 higienize, também, o pelo de seu pet com os mesmos procedimentos.

